

Garten- und Landschaftspflege Stammham

Gemeinnützig tätiger Verein



Tätigkeitsbericht 2006

An den Gartenbauverein
85134 Stammham

BEITRITTSERKLÄRUNG

Name: _____ Vorname: _____ geb.: _____

Wohnort: _____ Straße: _____ Tel.: _____

Hiermit erkläre ich meinen Beitritt zum Gartenbauverein Stammham.
Ich erkenne die Vereinssatzung und den festgesetzten Jahresbeitrag an.
(Die Mitgliedschaft kann nur mit Ablauf eines Kalenderjahres beendet werden;
die Kündigung bedarf der Schriftform).

_____ den _____
Unterschrift

Aufgenommen am _____

Unterschrift eines Vorstandsmitgliedes: _____

An den Gartenbauverein
85134 Stammham

ABBUCHUNGSauftrag

Name: _____ Vorname: _____ geb.: _____

Wohnort: _____ Straße: _____ Tel.: _____

Ich bevollmächtige den Gartenbauverein Stammham ab _____
bis auf Widerruf den Vereinsbeitrag von meinem Konto abbuchen zu lassen.

Giro- oder Postscheckkonto Nr. _____ BLZ: _____
(Abbuchung von Sparkonten ist nicht möglich)

Geldinstitut bzw. Postscheckamt: _____

Das Konto lautet auf den Namen: _____

Datum: _____ Unterschrift: _____

Tätigkeitsbericht 2006

Sehr geehrte Mitglieder,
liebe Gartenfreunde,

wir möchten Ihnen wieder eine Zusammenfassung unserer Aktivitäten über das abgelaufene Vereinsjahr vorlegen. Im Jahr 2006 konnten wir auf 20 Jahre Gartenbauverein Stammham zurückblicken.

Ein Höhepunkt der Veranstaltungen im Vereinsjahr 2006 war sicherlich der „Tag der offenen Gartentür“ in Stammham. Vier Gartenbesitzer haben ihre Gartentüren für interessierte Gartenfreunde geöffnet. Knapp 1000 Besucher konnten diese abwechslungsreichen Gärten besichtigen und viele Anregungen mitnehmen. Nochmals ganz herzlichen Dank an die Familien Zenta Ampferl, Michael Bauer, Ludwig Handwerker und Alexander Ruhfuß.

Zur Erinnerung an unser 20jähriges Bestehen haben wir am Pirschweg einen Jubiläumsbaum (Hainbuche) gepflanzt.

Die Lebenskraft unserer Organisation, unseres Vereins, liegt nicht in seiner Ernte, sondern in seiner Aussaat. Zu den wichtigsten Aufgaben bei dem Bemühen um mehr Lebensqualität zählt daher eine enge Partnerschaft mit der Natur und deren Elementen. Wie wichtig z.B. regelmäßiger und ausreichender Verzehr von Gemüse und Obst für die menschliche Gesundheit ist, konnte erst in den letzten Jahren wieder durch eindrucksvolle medizinische Untersuchungen unter Beweis gestellt werden. Wir alle, insbesondere unsere jungen Menschen, sollten versuchen, den richtigen Umgang mit der Natur zu finden.

Für die großartige Unterstützung im abgelaufenen Jahr gilt mein besonderer Dank allen freiwilligen Helfern. Herzlichen Dank auch allen Spendern, die unseren Verein in finanzieller und materieller Hinsicht bedacht haben.

Wir freuen uns auf ein gemeinsames Vereins- und Gartenjahr 2007.

Ihre Vorstands- und Beiratsmitglieder



Hans Meier
1. Vorstand

1. Sitzungen und Versammlungen

01.02.2006	Vorstands- und Beiratssitzung
11.03.2006	Jahreshauptversammlung mit Fachvortrag
15.03.2006	Jahreshauptversammlung des Kreisverbandes
21.03.2006	Vorstands- und Beiratssitzung
17.05.2006	Vorstands- und Beiratssitzung
12.06.2006	Vorstands- und Beiratssitzung
04.08.2006	Vorstands- und Beiratssitzung
13.09.2006	Vorstands- und Beiratssitzung
30.10.2006	Vorstands- und Beiratssitzung
13.12.2006	Vorstands- und Beiratssitzung

2. Besondere Aktivitäten

März 2006	Reinigung der aufgehängten Nistkästen
01.04.2006	Aktion „Saubere Landschaft“
04.04.2006	Bastelabend – Schilder für die Wohnungstüre
April 2006	Beteiligung am Bürgerschießen
08.04.2006	Pflanzenflohmarkt
Mai 2006	Pflege von Anpflanzungen
21.05.2006	Beteilig. am Jubiläum Schützenverein „Eichenlaub Stammham“
15.06.2006	Schmücken des Fronleichnamaltars an der Schule
18.06.2006	Radifest
25.06.2006	„Tag der offenen Gartentür“ in Stammham
Juli 2006	Pflege von Anpflanzungen
28.07.2006	Sommerschnittkurs
20.08.2006	Beteiligung am Jubiläum Schützenverein "Glückauf Appertshofen"
August 2006	Ferienprogramm für Kinder
Sept./Okt.	Obstpressbetrieb
07.10.2006	Blumenball
03.11.2006	Pflanzen des Jubiläumsbaumes
03.11.2006	Pflegemaßnahme am Kreisel Westerhofen
01.12.2006	Aufstellen des Christbaumes an der Kirche in Stammham

3. Ausflüge/Reisen

25.04.2006 bis	Vereinsausflug nach Südtirol
30.04.2006	

4. Maschinen- und Geräteinsatz

Gerätewart Johann Buchner,
(Fräse, Häcksler) Caspar-König-Str. 2, 85134 Appertshofen, Tel. 651

Obstpressen und Willibald Fuchs,
Vertikutieren Angerweg 9, 85134 Stammham, Tel. 550

Die Leihgebühren betragen:

Mitglieder:

Vertikutierer	bis zu ½ Std.	8,-- €
	pro Stunde	13,-- €
Häcksler	bis zu ½ Std.	8,-- €
	pro Stunde	13,-- €
Fräse	bis zu ½ Std.	13,-- €
	pro Stunde	22,-- €

Nichtmitglieder:

Vertikutierer	bis zu ½ Std.	12,-- €
	pro Stunde	18,-- €
Häcksler	bis zu ½ Std.	12,-- €
	pro Stunde	18,-- €
Fräse	bis zu ½ Std.	16,-- €
	pro Stunde	27,-- €

5. Obstpressbetrieb

Der Pressbetrieb im Bauhof an der Nürnberger Straße wird von Herrn **Willi Fuchs, Angerweg 9, 85134 Stammham, Tel. 550** durchgeführt.

Der Preis pro Liter Pressung beträgt:

Für Vereinsmitglieder	0,15 €
Für Nichtmitglieder	0,20 €

6. Schneiden von Obstbäumen und Sträuchern

Bei diesen Arbeiten kann Sie unser Baumwart
Herr **Martin Bauer, Birkenweg 2, 85134 Stammham, Tel. 582**, beraten.

Sollte in Ihrem Garten ein Rückschnitt an Sträuchern und Bäumen nötig sein,
wenden Sie sich bitte an ihn.

7. Mitglieder

Am 13. April 1986 fand die Gründungsversammlung im Gasthaus Schmid statt.
Es erklärten sich damals **64 Personen** bereit, dem Verein beizutreten.

Derzeit zählt der Verein **418** Mitglieder.

Der Mitgliederbeitrag beträgt jährlich	15,-- €
Familienmitglieder zahlen	6,-- €

Incl. Bezug der Zeitschrift „**Der Gartenratgeber**“

Der Mitgliederbeitrag setzt sich wie folgt zusammen:

Ratgeber	9,20 €
Landes- und Kreisverband (incl. Versicherung)	<u>2,81 €</u>
somit verbleibt für den Verein ein Betrag von	2,99 €

Wichtig:

***Eine Änderung der Kontoverbindung bitte unbedingt mitteilen,
da dadurch erhebliche Kosten vermieden werden können.***

8. Glückwünsche

Im Jahr 2006 konnte die Vorstandschaft 33 Jubilaren mit einem Blumenstrauß bzw. einem Buchgeschenk zu ihrem Ehrentag (70., 75. und 80. Geburtstag, sowie Goldene Hochzeit) gratulieren.

9. Termine 2007

03.03.2007	Gottesdienst für verstorbene Vereinsmitglieder
03.03.2007	Jahreshauptversammlung mit Fachvortrag
14.04.2007	Pflanzenflohmarkt
21.04.2007	Aktion „Saubere Landschaft“
25.04.2007 bis	Vereinsausflug nach
30.04.2007	Istrien
24.06.2007	„Tag der offenen Gartentür“
15.07.2007	Radifest
August 2007	Ferienprogramm für Kinder
Sept./Okt. 2007	Obstpressbetrieb
Nov. 2007	Adventsbasteln
Dez. 2007	Christbaumaufstellen

Nach dem großen Erfolg der letzten Jahre plant der Gartenbauverein auch heuer wieder, im Rahmen des Ferien(s)passes der Gemeinde, ein Ferienprogramm für Kinder verschiedener Altersstufen.

Weiterhin Verkauf von Holzlattenkompostern
am Recyclinghof!!:

Einfache Ausführung zum Preis von 6,-- €

Stabilere Ausführung zum Preis von 12,--€

Vorstands- und Beiratsmitglieder

1. Vorstand: **Hans Meier**
Leharstr. 3, 85134 Stammham, Tel. 709
2. Vorstand: **Alexander Ruhfaß**
St.-Wendelin-Str. 5, 85134 Stammham, Tel. 1380
- Kassier: **Paul Sedlmaier**
Am Steinhaus 7, 85134 Stammham, Tel. 1427
- Schriftführerin: **Christa Schweller**
Forstweg 1, 85134 Appertshofen, Tel. 91081
- Beiratsmitglieder: **Claudia Adolf**
Förstergasse 5, 85134 Stammham, Tel. 1660
- Martin Bauer** Baumwart
Birkenweg 2, 85134 Stammham, Tel. 582
- Rita Blumenhofer**
Schelldorfer Str. 2, 85134 Stammham, Tel. 882
- Hans Buchner** Gerätewart (Fräse, Häcksler)
Caspar-König-Str. 2, 85134 Appertshofen, Tel. 651
- Claudia Dereser**
Limesstr. 5, 85134 Stammham, Tel. 898
- Willibald Fuchs** Obstpressbetrieb und Vertikutierer
Angerweg 9, 85134 Stammham, Tel. 550
- Karl Hartl**
Westerhofener Str. 20, 85134 Stammham, Tel. 643
- Brigitte Kolb**
Dorfstr. 18, 85134 Appertshofen, Tel. 295
- Franz Möstl**
Buchenweg 8, 85134 Stammham, Tel. 565
- Gisela Pira**
Pirschweg 25, 85134 Stammham, Tel. 436
- Gerlinde Resch**
Sammelweisstr. 5, 85134 Stammham, Tel. 1296
- Christa Vogl**
Sandweg 1, 85134 Stammham, Tel. 913045
- Kassenprüfer: **Adolf Rackl**
Förstergasse 1, 85134 Stammham, Tel. 512
- Johann Klinger**
Pettenkofenstr. 13, 85134 Stammham, Tel. 382

Bei Rück- bzw. Anfragen stehen Ihnen die o.a. Damen und Herren gerne zur Verfügung

Essbare Blüten

RESTAURANT

Zur schmackhaften Blume



Tageskarte

Vorspeise
Gänseblümchen-Suppe

Hauptgericht
Hackfleischbällchen mit Kapuzinerkresse

Nachtisch
Blüten-Törtchen

Getränke
Löwenzahn-Limonade mit Eisblumen-Würfel

Eine Suppe aus Gänseblümchen, Blütenortie und dazu Limonade aus Löwenzahn - Flori muss verrückt geworden sein. Blumen und Blüten kann man doch unmöglich essen. Oder vielleicht doch? Soviel vorweg: Man kann. Die meisten Blüten und Blumen schmecken sogar lecker. Selbst Spitzenköche in feinen Restaurants bringen deshalb immer öfter Blühendes wie Primeln, Gladiolen oder Apfelblüte auf den Tisch.

Blumen- und Blütengerichte sind keine neue Erfindung. Schon die alten Römer und Griechen kochten damit. Sie verwendeten sie vor allem zum Würzen. Oder sie verzierten damit die Speisen. Mit einigen Blüten wie zum Beispiel Veilchen oder Ringelblume kann man Speisen auch einfärben. Obendrein sind Blüten auch gesund. Die meisten enthalten nämlich viele wichtige Mineralstoffe und Vitamine.


Hast du jetzt auch Appetit auf Blumiges bekommen?

Flori verrät dir, welche Blüten für Kinder besonders lecker sind, wie sie schmecken und für welche Rezepte man sie verwendet.



Gänseblümchen...

...schmecken nussartig mit einer leicht säuerlichen Note. Die Blütenblätter streut man in Suppen ein. Mit der ganzen Blüte kann man leckere Dekorationen zaubern und sogar Kuchen verzieren.



Löwenzahn

Seine leuchtend gelben Blüten sind süß wie Honig. Früher wurde aus den Blumen Sirup gekocht und Wein gemacht.

Kapuzinerkresse

Die Blüten der Kapuzinerkresse haben es in sich. Sie sind scharf wie Pfeffer und eignen sich zum Würzen von Salaten.




Rosen

Ihre duftenden Blütenblätter haben ein mildes, süßes Aroma. Sie verfeinern Nachspeisen, Kuchen und Getränke. Eine besondere Delikatesse ist Rosengelee.

Veilchen

Auch Veilchenblüten schmecken süßlich. In der feinen Küche werden sie für Süßspeisen aller Art verwendet und als Zutat von Salat- und Fleischgerichten.



Vorsicht, ich bin giftig!



Leider gibt es auch giftige Blüten. Und das nicht nur in der freien Natur, sondern auch im Garten. Deshalb ist es wichtig, dass du über die Pflanzen Bescheid weißt, von denen du naschst. Nimm nie eine Blüte in den Mund, die du nicht kennst. Und mach mit bei Floris Test. Er will wissen, welche Blüten hier giftig sind.

Möchtest du auch mal mit Blüten kochen? Dann gib gut Acht beim Sammeln deiner Zutaten.



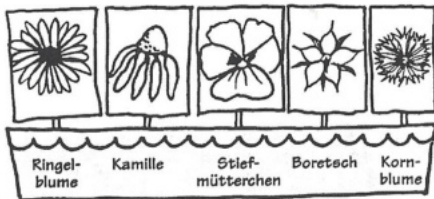
Nimm am besten nur Blüten aus dem eigenen Garten oder vom Balkon. So weißt du, dass sie nicht mit Pflanzenschutzmitteln gespritzt sind.

Entlang von Straßen solltest du auf keinen Fall Blüten pflücken, denn sie sind voller Schadstoffe.

Wasche die Blütenblätter vorsichtig unter laufendem kalten Wasser, bevor du sie isst.

Ein Blumenbeet zum Aufessen

Naschst du gerne? Dann lege dir ein Beet mit essbaren Blütenpflanzen an. Die Pflanzen kannst du selbst aussäen. Samen gibt es entweder in der Gärtnerei oder du kannst die Samen selbst gewinnen. Geeignet und leicht zu pflegen sind zum Beispiel Ringelblume, Kamille, Stiefmütterchen, Boretsch und Kornblume. Oder besorge dir eine Spezialmischung mit Samen für essbare Blüten. Da ist dann alles Mögliche drin.



Und jetzt wird gekocht

GÄNSEBLÜMCHENSUPPE

Sammle 100 g Blüten von Gänseblümchen, hacke sie fein und koch sie fünf Minuten lang in 1 Liter Fleischbrühe. Gib dann einen halben Becher Sauerrahm und zwei Esslöffel Mehl dazu. Würze die Suppe mit Salz und Pfeffer und dekoriere sie mit frischen Blüten.



HACKFLEISCHBÄLLCHEN MIT KAPUZINERKRESSE

Brate eine fein gehackte Zwiebel in etwas Butter an. Menge sie zusammen mit einem Ei und sechs Esslöffel Semmelbrösel unter 750 g Hackfleisch. Würze den Fleischteig mit Salz und Pfeffer, forme daraus Bällchen und brate sie in der Pfanne. Setze jedem fertig gebratenen Bällchen eine Blüte von der Kapuzinerkresse auf.



BLÜTENTÖRTCHEN

Verrühre diese Zutaten nacheinander zu einem feinen Teig: 115 g Butter, 115 g Zucker, 2 Eier, 115 g Mehl, 1 TL Backpulver. Gib den Teig in Papierförmchen und backe daraus kleine Törtchen (20 Minuten bei 180 Grad). Überziehe die Törtchen mit einem Guss aus Puderzucker und Zitrone und schmücke sie rundum mit Blüten.




EISBLUMEN-WÜRFEL

Lege die Blüten von Veilchen oder Rosen in Eiswürfelbehälter, fülle diese mit Wasser auf und lasse sie gefrieren. Mit den Blüten-Eiswürfeln kannst du Getränke lustig verzieren.



Orangen-Ingwer-Essig

Zutaten: $\frac{1}{2}$ l weißer Balsamico-Essig
1 unbehandelte Orange
1 Stück Ingwer ca. 4 cm



So geht's: Orangenschale und Ingwerstückchen in eine Flasche geben und mit Essig auffüllen. Die Flasche dann ca. 2 Wochen in der Sonne stehen lassen, am besten auf dem Fensterbrett

Orangen-Ingwer-Essig eignet sich gut für Blattsalate.

Dressing-Beispiel: 1 Becher Joghurt
40 ml Orangen-Ingwer-Essig
40 ml Öl
1 Tl. Salz
1 Tl. Zucker
die Zutaten gut mischen

Guten Appetit



JHV am 11.03.2006 Fachvortrag: „Die Rose - Königin der Blumen“ durch den Rosenexperten Johann Heindl, Oberhaunstadt.



2. Vorst. Alexander Ruhfaß bedankt sich bei Hans Meier für 20-jährige Tätigkeit als 1. Vorst. und bei Paul Sedlmaier für 20-jährige Tätigkeit als Kassier.



Baumwart Martin Bauer beim Reinigen der Nistkästen.




Vertreter des GBV beteiligen sich bei der Aktion „Saubere Landschaft“.



Auch die Gemeinde Stammham (2. Bürgermeister Manfred Oblinger) ehrte die beiden Vereinsfunktionäre mit der „silbernen Ehrennadel“



Beim Bastelabend am 04.04.2006 wurden Schilder für Haus- oder Wohnungstüre gefertigt.



Pflanzenflohmarkt am 08.04.2006





Besuch der Obstgenossenschaft MELIX, Brixen. Ca. 30 Millionen kg Äpfel werden im Jahr eingelagert und verarbeitet.

Vereinsausflug

4 Tage: Vom 27.-30.4.2006

Blütenfahrt ins sonnige Südtirol



Stadtbummel in Brixen



Neugierig schlenderten wir durch die Straßen des Weinortes Kaltern. Kaffeepause - Weinprobe??? uvm...



Die Gärten von Schloß Trauttmansdorff mit einem Areal von 12 ha. 2005 wurde diese Anlage zum schönsten Garten Italiens gekürt.



Der stundenlange angenehme Aufenthalt führte uns durch Wasser- und Terrassengärten, Waldgärten, Sonnengärten und die Landschaften Südtirols.



Auch ein Abstecher nach Meran durfte nicht fehlen.





Am 3. Tag besuchten wir die Landeshauptstadt Südtirols „Bozen“, eine herrliche Altstadt.



Unser Fremdenführer Stefan brachte uns die Geschichte hautnah bei.



Bei der kl. Dolomitenrundfahrt konnten wir in „luftiger Höhe“ den Geburtstag von Adolf Rackl feiern.



Gerne kehrten wir jeden Abend in unser Quartier Hotel „Ideal Park“ nach Leifers zurück. Gemütliche Runden - aber kurze Nächte.



Auf der Heimreise besuchten wir noch die „Ritterer Erdpyramiden“.



100-Jahrfeier der Eichenlaub-Schützen Stammham



Der Gartenbauverein
beteiligte sich am
Festumzug der Eichenlaub-
Schützen Stammham am
21. Mai 2006.

Radifest

am 18. Juni 2006 im Pub a la pap



Das Angebot für unsere „Jungen Gartenfreunde“ war besonders groß (Hüpfburg, Basteln, Malen und Luftballonweitfliegen).





Zum 8. Mal findet in ganz Bayern der "Tag der offenen Gartentür" statt. Für den Kreisverband Eichstätt sind 4 Gärten in Stammham geöffnet.

KV-Vorstand und Landrat Dr. Xaver Bittl eröffnen den Tag der offenen Gartentür am 25. Juni 2006 bei der Familie Alexander und Renate Ruhfuß in Stammham, St.-Wendelin-Str. 5.



Erinnerungsfoto mit der Vorstandschaft des KV-Ei.



Gartenanlage der Familie Ludwig und Hermine Handwerker.



Mit großer Freude präsentieren die Gartenbesitzer die Vielfalt in ihren Gärten.



Familie Zenta Ampferl: Großes Gartengrundstück mit alten Obstbäumen und viel Gemüseanbaufläche, Erlebniszone für Kinder, zahlreiche Blütensträucher und Staudenbeete.





Knapp 1000 Besucher konnten sich an diesen kleinen „Garten-Paradiesen“ erfreuen und nahmen viele Eindrücke und Anregungen mit.



Familie Michael und Luise Bauer. Prof. Gartenanlage mit vielfältigen Pflanzengruppen aus Gehölzen und Staudenflor, staudenbepflanzte Terrasse mit Bachlauf und Teich, Kräuterbeete, Bauerngartenstauden und Gartenhaus.



Viele, viele Stunden der Vorbereitung nahmen die Gartenbesitzer auf sich.



Als „Dankeschön“ lud der KV die Gartenbesitzer zu einem Erfahrungs- und Fotoaustausch, sowie einem Abschlussessen ein.

100-jähriges Vereinsjubiläum der Glückauf-Schützen Appertshofen



Viel Auflockerung brachte der
Gartenbauverein beim
Festumzug am 20. August 2006.



Ferien(s)pass der Gemeinde

Mit großer Freude wurde das Angebot des GBV von unseren Kindern angenommen.



“Blumengirlanden und Bilderrahmen”



“Türschilder”



“Stofftaschen bemalen”



Blumenball am 7. Okt. 2006 im Gasthaus Schmid



Wunderbare Tanzmusik wurde
uns von den „Golden Dreams“
dargeboten.



Musikalischer Blumenstrauß mit
Handpuppen.



Pflegearbeiten an öffentlichen Grünanlagen



Zum 20-jährigen Bestehen des GBV wurde am Pirschweg ein Jubiläumsbaum (Hainbuche) gepflanzt.